



خلي زادك من طحين بلادك

الرقم المجاني 1800 - 444 - 555

التقرير السنوي 2007



## أعضاء مجلس الإدارة

|                           |   |
|---------------------------|---|
| الدكتور عبد المالك الجابر | رئيس مجلس الإدارة                           |
| سامر شحاده                | نائب رئيس مجلس الادارة/شركة التأمين الوطنية |
| الدكتور فاروق زعيتر       | شركة فلسطين للتنمية والاستثمار              |
| موسى شامية                | بنك الاتحاد للادخار والاستثمار              |
| إيهاب الأشقر              | شركة ترست العقارية                          |
| معن بسيسو                 | شركة المسيرة للاستثمار                      |
| مهند صالح هيجاي           | صندوق ادخار موظفي شركة الاتصالات الفلسطينية |
| نضال اسماعيل              | شركة فلسطين لتطوير المناطق الصناعية         |
| بسام حنانيا               | بصفته الشخصية                               |
| يعقوب رباح                | بصفته الشخصية                               |
| سهيل حنانيا               | بصفته الشخصية                               |



## الإدارة التنفيذية

|                                |              |
|--------------------------------|--------------|
| المدير العام                   | جودة الجمل   |
| مدير إدارة المبيعات            | منتصر بدارنه |
| مدير إدارة الجودة              | محمد قلالوه  |
| مدير الإدارة الفنية            | عصام حرب     |
| مدير الإدارة المالية والإدارية | عصام الكخن   |

## مدققو الحسابات

برايس وترهاوس كوبرز

## المستشارون القانونيون

شركة اتقان للخدمات الاستشارية



### الأخوة و الأخوات المساهمين الاكارم تحية طيبة و بعد،

يعتبر هذا العام الأكثر صعوبة بالنسبة لشركة مطاحن القمح الذهبي، حيث واجهت الشركة مجموعة من الصعوبات والتحديات ، تمثلت في ارتفاع أسعار القمح بشكل ملحوظ حيث سجلت الأسعار ارتفاعا قياسيا لم يشهده العالم والمنطقة منذ عقود مضت .

وبالرغم من كل ذلك استطاعت الشركة أن تخرج من دائرة النتائج المالية السلبية رغم الأوضاع الصعبة جدا والتي سادت خلال العام المنصرم.

معا وسويا تجاوزنا مرحلة صعبة من التحديات وتمكنا من التكيف مع المتغيرات التي تشهدها فلسطين بشكل خاص والمنطقة بشكل عام.

بتكاتف مجلس الإدارة و إدارة الشركة التنفيذية تمكنا من الوصول بالشركة إلى بر الامان ووضعها في مصاف الشركات التي تخدم الاقتصاد الوطني و تكون استثمارا ناجحا لمساهميها، و لا زال أمامنا كثير من التحديات التي نؤمن إيماننا قاطعا أننا و بفضل دعمكم و ثقتكم سنكون حتما قادرين على اجتيازها و بناء هذا الصرح العظيم تماما كما أردتموه حين ساهمتم في هذه الشركة.

لقد وضعنا بين أيديكم في الاجتماع السابق الموازنة التقديرية التي توقعنا تحقيقها خلال العام 2007، وبالرغم من الظروف الصعبة التي مرت بها الشركة تمكنا من تحقيق 62% منها كصافي أرباح قبل المخصصات والضريبة و 100% كمبيعات .

المساهمين الأعزاء

نقولها دائما كلنا أمل أن تحمل الأيام و السنوات القادمة أمان و سلاما لشعبنا، و ازدهارا لشركات القطاع الخاص التي هي العماد الرئيسي لاقتصادنا الوطني. معا و سويا سنصنع النجاح و سنورث مستقبلا أفضل لأبنائنا و الأجيال القادمة من بعدنا.

مع تحياتي و احترامي

**د. عبد المالك الجابر**

**رئيس مجلس الإدارة**



### للعام المنتهي بتاريخ 2007/12/31

يقترح مجلس الإدارة في الهيئة العامة العادية النظر في جدول الأعمال التالية:

أولاً: مناقشة تقرير مجلس الإدارة للعام المنتهي بتاريخ 2007/12/31.

ثانياً: الاستماع إلى تقرير مدقق الحسابات.

ثالثاً: مناقشة البيانات المالية للسنة المنتهية في 2007/12/31 و المصادقة عليها.

رابعاً: إبراء ذمة مجلس الإدارة للسنة المالية 2007.

خامساً: انتخاب مدقق حسابات الشركة للسنة المالية 2008 و تحديد أتعابهم.

سادساً: أي أمور أخرى تقترح الهيئة العامة إدراجها في جدول الأعمال و تدخل في نطاق أعمال الاجتماع العادي للهيئة العامة.



### حضرات الأخوة والأخوات المساهمون الاكارم.

استمر مجلس الإدارة في عمله بشكل دؤوب من اجل تحسين اداء الشركة ، ونظرا للصعوبات التي واجهتها الشركة في عام 2007 عقد مجلس الادارة ستة اجتماعات خلال العام بحث خلالها نشاط الشركة وأداءها ومشاريعها المستقبلية والمشاكل التي تواجه تنفيذها وكيفية التغلب عليها، وقد تم اتخاذ قرارات هامة في هذه الاجتماعات تمحورت حول مواجهة ارتفاع أسعار القمح و عقود توريد الطحين والعلاقة الإستراتيجية مع المؤسسات والهيئات المانحة، وقد انعكست هذه القرارات ايجابيا على اداء الشركة وتمكنت من تخطي عقبة ارتفاع اسعار القمح من خلال الاحتفاظ بمخزون استراتيجي للقمح ، وبناء جسور الشراكة مع المؤسسات والهيئات المانحة من جهة والتاجر الفلسطيني من جهة أخرى .

### و فيما يلي أهم المعطيات للعام 2007 :

أولاً: بلغ صافي المبيعات للعام 2007 14.5 مليون دينار مقارنة مع 10.5 مليون دينار في العام 2006 و 7.9 مليون دينار في العام 2005



ثانيا: حققت الشركة للعام 2007 ربحا مقداره 540 الف دينار أردني مقارنة مع 988 ألف دينار ربحا تم تحقيقه في عام 2006 (قبل مخصص ذمم مشكوك في تحصيلها ) ، وتشير البيانات المالية للربع الاول من عام 2008 تحقيق صافي الربح قبل المخصصات والضريبة بمبلغ 595 الف دينار اردني، مقارنة مع 104 الاف دينار في الربع الاول لعام 2007.

ثالثا: استطاعت الشركة في عام 2007 بتوسيع قاعدتها التجارية من خلال تبني استراتيجية الانتشار بمنتجاتها لتشمل جميع محافظات الوطن ومناطق ال 48، حيث بلغت الكميات المباعة في عام 2007 65 ألف طن مقارنة مع 63 ألف طن في عام 2006 و47 ألف طن في العام 2005.

رابعا: بالجهود المميزة وبتكاتف موظفي الشركة تم الانتهاء من اعمال التوسعة في شهر 5/2008، فبالرغم من كافة الصعوبات والتحديات التي مرت بها الشركة خلال عام 2007 استطعنا ان ننفذ التوسعة فاصبحت الشركة تنتج في اليوم 450 طن /قمح يوميا بدلا من 300 طن، لتصبح شركتكم من احدث المطاحن المنتشرة في الشرق الأوسط .

خامسا: تجسيدا لمبدأ الشفافية نضع بين أيديكم الموازنة المتوقعة للعام 2008 و التي سنعمل جاهدين على تحقيقها، ومن المتوقع أن تحقق الشركة أرباحا في العام 2008 ما يقارب 1149459 دينار اردني قبل المخصصات وضريبة الدخل.

الأخوة المساهمين، بهذه المناسبة يسعد مجلس الإدارة أن يتقدم بخالص الشكر والتقدير لجميع مساهمي والعاملين في الشركة الذين شاركوا ويشاركون في بنائها ، نشكر لكم ثانية ثقتمكم التي أوليتمونا إياها و نسال الله أن نكون دائما ممن يؤدون الأمانة و أن نوفق في خدمة شركتنا و وطننا بما يرضي الله و يساعد على تحقيق الرفاه لشعبنا الكريم.

و تفضلوا بقبول فائق الاحترام و التقدير من جميع أعضاء مجلس الإدارة

**د.عبد المالك جابر**  
**رئيس مجلس الإدارة**



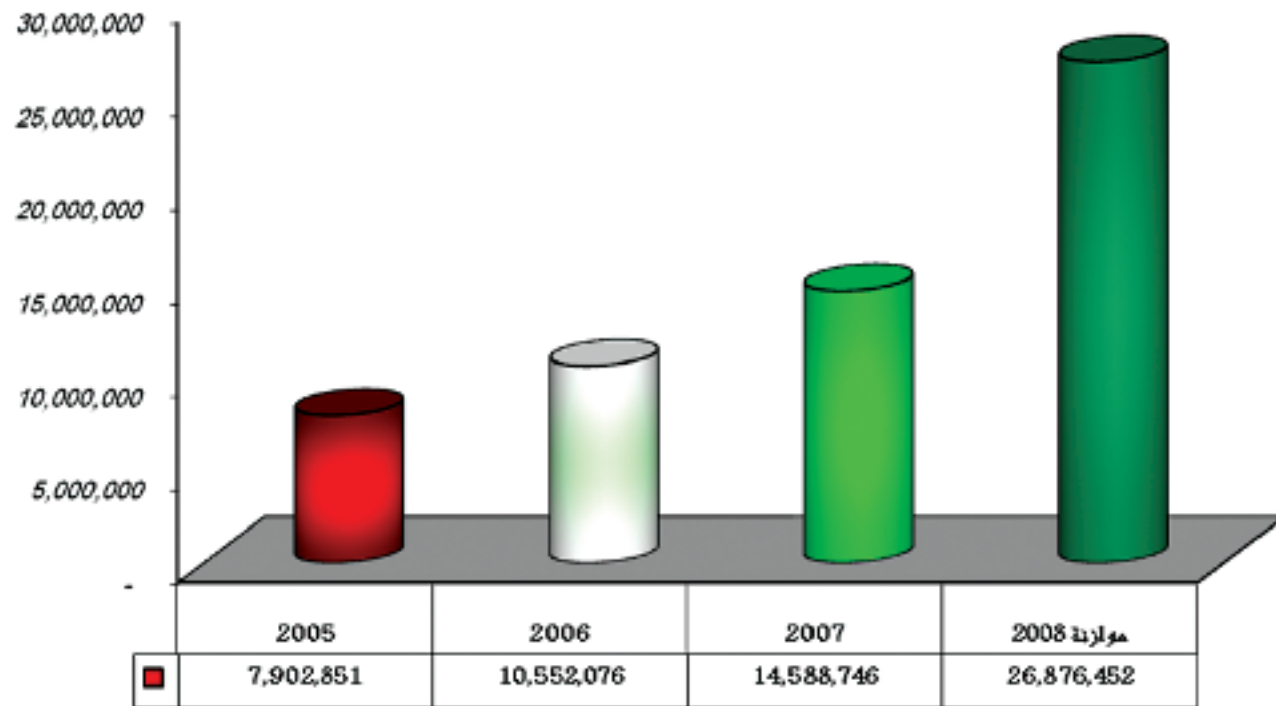
## قائمة الدخل المتوقعة للعام ٢٠٠٨ بالدينار الاردني

| الاجمالي المتوقع | الربع        | الربع     | الربع     | الربع     | البيان                    |
|------------------|--------------|-----------|-----------|-----------|---------------------------|
| 2008             | الربع الرابع | الثالث    | الثاني    | الاول     | دينار اردني               |
| 26.876.452       | 8.427.686    | 6.494.937 | 6.893.692 | 5.060.137 | المبيعات                  |
| 24.509.009       | 7.986.708    | 6.038.292 | 6.299.570 | 4.184.439 | تكلفة المبيعات            |
| 8%               | 5%           | 7%        | 9%        | 17%       | هامش الربح %              |
| 2.367.443        | 440.978      | 456.645   | 594.122   | 875.698   | اجمالي الربح              |
| 489.100          | 140.487      | 108.269   | 114.916   | 125.428   | مصاريف ادارية وعمومية     |
| 499.810          | 162.018      | 127.041   | 137.180   | 73.571    | مصاريف بيعية وتسويقية     |
| 988.910          | 302.505      | 235.310   | 252.096   | 198.999   | اجمالي المصاريف التشغيلية |
| 1.378.533        | 138.473      | 221.335   | 342.026   | 676.699   | صافي الربح التشغيلي       |
| 229.074          | 44.221       | 48.777    | 55.024    | 81.052    | المصاريف المالية          |
| 1.149.459        | 94.252       | 172.558   | 287.002   | 595.647   | صافي الربح المتوقع        |

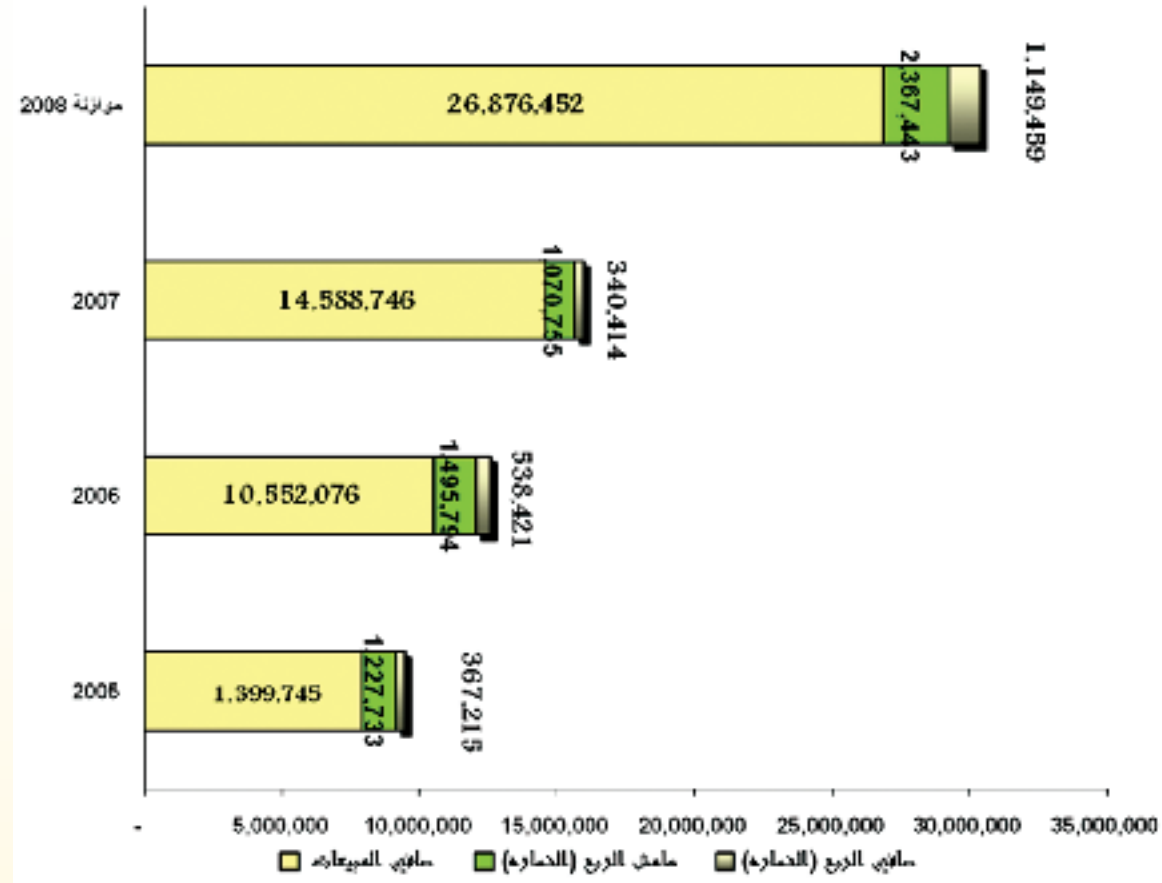




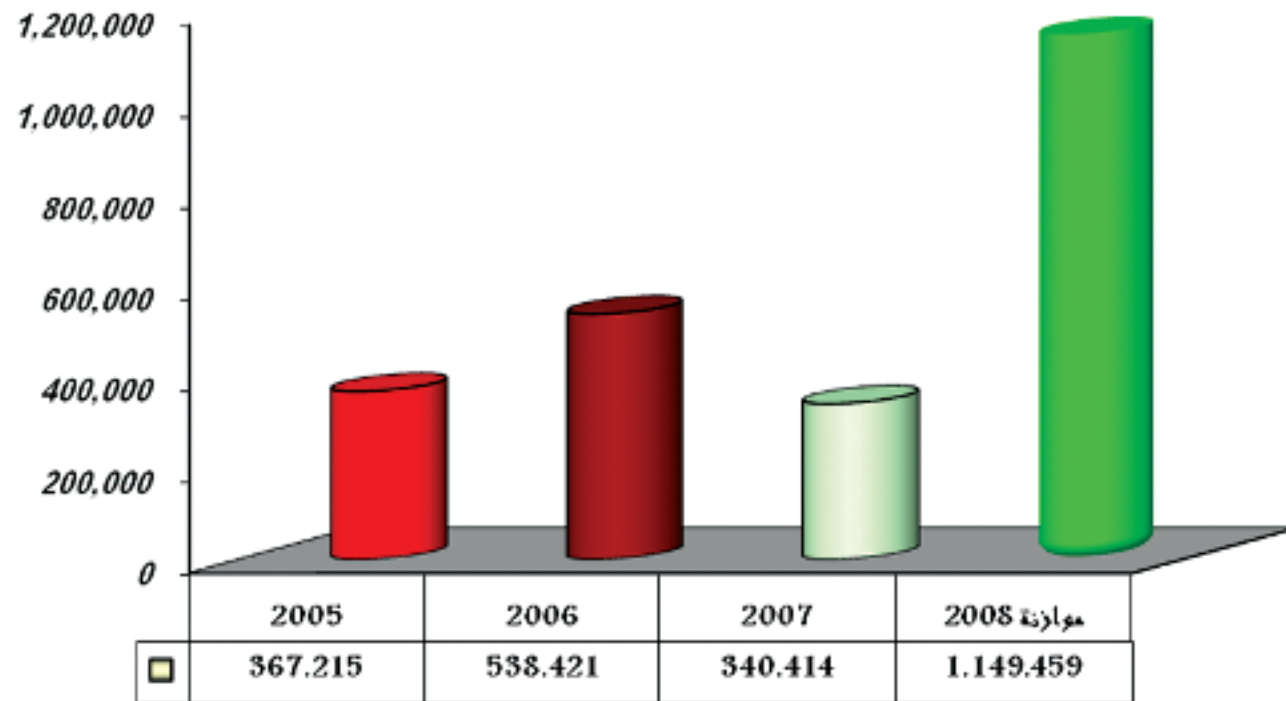
## رسم بياني للمبيعات بالدينار الاردني



## رسم بياني المبيعات ، هامش الربح ، صافي الربح بعملة الدينار الاردني




## رسم بياني للارباح بالدينار الاردني



## هويتنا ..... فلسطينية

تأسست مطاحن القمح الذهبي كشركة مساهمة عامة عام 1995 م ، في قرية برهام بيرزيت ، وباشرت أعمالها في الأول من أيلول عام 1999 م لإنتاج وتسويق الطحين والسميد والنخالة تعتبر شركة مطاحن القمح الذهبي هي الأحدث من ناحية المباني والإنشاءات والآلات والمعدات على مستوى الشرق الأوسط ، حيث تقدر الطاقة الإنتاجية لهذه الآلات والمعدات حالياً بحوالي 450 طن يوميا ، مما يوفر للشركة القدرة على توفير نسبه كبيرة من احتياجات السوق المحلي .

وقد تم زيادة رأس المال خلال العشر سنوات الماضية ليصل إلى 15 مليون دينار أردني .



## رؤيتنا ..... المساهمة في بناء لبنات المجتمع الفلسطيني

تتطلع مطاحن القمح الذهبي إلى أن تكون الشركة الرائدة في قطاع الصناعة وذلك من خلال بناء قاعدة عريضة وواسعة من التاجر الفلسطيني والمستهلك الفلسطيني والتميز والقدرة على تلبية متطلبات السوق ، و المساهمة في خلق بنية وقاعدة اقتصادية للدولة الفلسطينية ، وعدم الاعتماد بشكل مباشر على الاقتصاد الإسرائيلي .



## إستراتيجيتنا .... رضى المستهلك أولا وثانيا وثالثا ...

- تسعى مطاحن القمح الذهبي إلى زيادة الحصة السوقية في السوق الفلسطيني والسعي للمحافظة على رضى المستهلك الفلسطيني. اخذين بعين الاعتبار التطورات والمستجدات الاقتصادية وذلك من خلال :
- تزويد المستهلك الفلسطيني الكريم بكافة منتجات القمح من ( طحين، سميد ، ...الخ) على أن تكون هذه المنتجات سليمة و خالية من أي خطر قد يؤثر على صحة و سلامة مستهلكها من خلال تبنيها بتطبيق نظام إدارة السلامة الغذائية (ISO22000:2005) ، بالإضافة إلى تقديم منتج عالي الجودة و بسعر يتناسب مع فئات المجتمع الفلسطيني.
  - رسم سياسات وبرامج تسويقية تسعى إلى خلق طلب مستمر على منتج الشركة من خلال العمل على التعريف بالشركة و منتجها وإقناع المستهلك الفلسطيني بالشراء و التعامل معها.
  - توفير العناية والخدمة المتكاملة بما يخص جميع متطلبات المستهلك الفلسطيني من خلال طاقم من الموظفين يعملون بأعلى درجات مهنيه .



## أهدافنا .... المنشودة

- العمل على المحافظة على السمعة الجيدة للشركة من خلال المحافظة على انجازاتها حاضرا ومستقبلا .
- النمو المستمر في المبيعات والعمل على استغلال القدرة الإنتاجية للشركة بالكامل .
- تعزيز مستوى رضى وثقة المستهلك الفلسطيني بالمنتج من خلال تقديم منتج يمتاز بالجودة أولاً والسعر ثانياً وبالتالي تقديم مالا يمكن أن يقدم من الشركات المنافسة الإسرائيلية .
- كسر قاعدة الاحتكار الإسرائيلي لهذه السلعة وتقديم منتج يفي باحتياجات المستهلك الفلسطيني ويلبي رغباته من ناحية الجودة والسعر.
- تحقيق أفضل معايير الفعالية من ناحية توظيف المصادر المتوفرة والسيطرة على التكاليف التشغيلية.
- إقامة مصانع المعكرونه والمعجنات والخميره والبسكويت وإقامة المخابز الآلية وخلافه من صناعات تتعلق بمادة الطحين ومنتجاتها.
- تحقيق عوائد مجدية للمساهمين والمحافظة على استثماراتهم .





## شركة مطاحن القمح الذهبي المساهمة العامة المحدودة

### البيانات المالية

للسنة المنتهية في 31 كانون أول 2007  
مع تقرير مدققي الحسابات المستقل





## تقرير مدققى الحسابات المستقل

إلى مساهمي  
شركة مطاحن القمح الذهبي المساهمة العامة المحدودة

### التقرير حول البيانات المالية

لقد دققنا البيانات المالية المجمعة المرفقة لشركة مطاحن القمح الذهبي المساهمة العامة المحدودة ( الشركة ) والتي تتكون من الميزانية العمومية المجمعة كما في 31 كانون الأول 2007 وبيان الأرباح والخسائر المجمع، بيان التغيرات في حقوق الملكية المجمع وبيان التدفقات النقدية المجمع للسنة المنتهية في ذلك التاريخ وملخص لأهم السياسات المحاسبية والإيضاحات الأخرى. لم نقم بتدقيق البيانات المالية لشركة الجنوب للتجارة والتوزيع المساهمة الخصوصية المحدودة (شركة تابعة) للسنة المنتهية في 31 كانون الأول 2007 والتي تشكل موجوداتها وإيراداتها ما نسبته 7.0% و 0% من مجموع الموجودات والإيرادات على التوالي من البيانات المالية المجمعة لشركة مطاحن القمح الذهبي كما في 31 كانون الأول 2007، حيث تم تدقيق تلك البيانات المالية من قبل مدققي حسابات آخرين تم تزويدنا بتقريرهم غير المتحفظ وإن رأينا يعتمد بشكل كامل على تقرير المدققين الآخرين فيما يتعلق بالبيانات المالية الخاصة بشركة الجنوب للتجارة والتوزيع.

### مسؤولية الإدارة عن البيانات المالية

إن مجلس الإدارة مسؤول عن إعداد هذه البيانات المالية وعرضها بصورة عادلة وفقا لمعايير التقارير المالية الدولية. تشمل هذه المسؤولية تصميم وتطبيق والمحافظة على نظام رقابة داخلي ذي صلة بإعداد وعرض البيانات المالية بصورة عادلة خالية من الأخطاء الجوهرية سواء الناتجة عن احتيال أو خطأ وكذلك اختبار وتطبيق السياسات المحاسبية الملائمة والقيام بتقديرات محاسبية معقولة حسب الظروف.

### مسؤولية مدقق الحسابات

إن مسؤوليتنا هي إبداء الرأي حول هذه البيانات المالية استنادا إلى تدقيقنا. لقد قمنا بتدقيقنا وفقا للمعايير الدولية للتدقيق، وتتطلب هذه المعايير منا الالتزام بقواعد السلوك المهني وتخطيط وتنفيذ أعمال التدقيق للحصول على تأكيد معقول بأن البيانات المالية خالية من الأخطاء الجوهرية.

يتضمن التدقيق القيام بإجراءات للحصول على أدلة مؤيدة للمبالغ والإيضاحات الواردة في البيانات المالية. إن اختبار تلك الإجراءات يستند إلى اجتهاد مدقق الحسابات بما في ذلك تقييم الأخطاء الجوهرية في البيانات المالية سواء الناتجة عن الاحتيال أو الخطأ. عند تقييم مدقق الحسابات للمخاطر يأخذ في الاعتبار نظام الرقابة الداخلي للشركة ذي الصلة بإعداد وعرض البيانات المالية بصورة عادلة وذلك لتصميم إجراءات تدقيق ملائمة للظروف وليس بهدف إبداء الرأي حول مدى فعالية نظام الرقابة الداخلي للشركة. ويتضمن التدقيق كذلك تقييم ملاءمة السياسات المحاسبية المطبقة ومعقولية التقديرات المحاسبية التي قامت بها الإدارة إضافة إلى تقييم العرض العام للبيانات المالية المجمعة.

في اعتقادنا إن أدلة التدقيق التي حصلنا عليها كافية وملائمة وتوفر أساسا لإبداء الرأي.

### الرأي

في رأينا، بناء على تدقيقنا وعلى تقرير المدققين الآخرين، إن البيانات المالية المجمعة تظهر بعدالة، من كافة النواحي الجوهرية، المركز المالي لشركة مطاحن القمح الذهبي المساهمة العامة المحدودة كما في 31 كانون الأول 2007 وأداءها المالي وتدفقاتها النقدية للسنة المنتهية في ذلك التاريخ وفقا لمعايير التقارير المالية الدولية.

دون إبداء التحفظ في رأينا، تم إعداد قوائم المالية لشركة الجنوب للتجارة والتوزيع المساهمة الخصوصية المحدودة التي تم توحيدها ضمن البيانات المالية المجمعة باستخدام أسس المحاسبة للمنشآت المستمرة على الرغم من أن نشاط الشركة يقتصر حاليا على تحصيل الذمم المستحقة من العملاء كما هو مبين في إيضاح رقم 2.

ميشيل أورفلي - الشريك المسؤول

برايس وترهاوس كوبرز

رام الله، 31 آذار 2008

## شركة مطاحن القمح الذهبي المساهمة العامة المحدودة

البيانات المالية للسنة المنتهية في 31 كانون أول 2007

| 2006               | 2007              | إيضاح | الميزانية العمومية المجمعة<br>(جميع المبالغ بالدينار الأردني) |
|--------------------|-------------------|-------|---|
|                    |                   |       | الموجودات   |
|                    |                   |       | الموجودات غير المتداولة                                       |
| 7.051.187          | 6.882.203         | 4     | عقارات والآلات ومعدات   |
| 553.807            | 505.266           | 5     | موجودات مالية متوفرة للبيع                                    |
| -                  | 177.250           | 6     | مساهمات في شركات زميلة  |
| -                  | 27.000            | 7     | ممتلكات استثمارية   |
| <u>7.604.994</u>   | <u>7.591.719</u>  |       | مجموع الموجودات غير المتداولة                                 |
|                    |                   |       | الموجودات المتداولة   |
| 2.156.809          | 4.432.451         | 8     | المخزون   |
| 3.810.153          | 3.963.020         | 9     | ذمم مدينة   |
| 1.484.875          | 2.073.004         | 10    | موجودات متداولة أخرى  |
| 1.340.470          | 1.580.164         | 11    | النقد وأشباه النقد  |
| <u>8.792.307</u>   | <u>12.048.639</u> |       | مجموع الموجودات المتداولة                                     |
| <u>16.397.301</u>  | <u>19.640.358</u> |       | مجموع الموجودات   |
|                    |                   |       | حقوق الملكية والمطلوبات                                       |
|                    |                   |       | حقوق ملكية حملة الأسهم  |
| 15.000.000         | 15.000.000        | 12    | رأس المال المدفوع   |
| 27.254             | 27.254            |       | علاوة إصدار   |
| 94.221             | 132.915           | 13    | احتياطي إجباري  |
| (576.179)          | (624.720)         | 14    | التغير المتراكم في القيمة العادلة                             |
| <u>(1.025.628)</u> | <u>(723.908)</u>  |       | خسائر متراكمة   |
| 13.519.668         | 13.811.541        |       | حقوق الملكية قبل حقوق الأقلية                                 |
| (24.500)           | (24.500)          |       | حقوق الأقلية  |
| <u>13.495.168</u>  | <u>13.787.041</u> |       | صافي حقوق الملكية   |
|                    |                   |       | المطلوبات غير المتداولة                                       |
| 770.958            | 430.638           | 15    | قروض طويلة الأجل  |
| 100.842            | 113.377           | 16    | مخصص تعويض نهاية الخدمة                                       |
| <u>871.800</u>     | <u>544.015</u>    |       | مجموع المطلوبات غير المتداولة                                 |
|                    |                   |       | المطلوبات المتداولة   |
| 1.049.320          | 4.358.479         | 15    | أقساط قروض طويلة الأجل تستحق خلال عام                         |
| 856.607            | 538.862           | 17    | ذمم دائنة   |
| 124.406            | 411.961           |       | مطلوبات متداولة أخرى  |
| <u>2.030.333</u>   | <u>5.309.302</u>  |       | مجموع المطلوبات المتداولة                                     |
| <u>2.902.133</u>   | <u>5.853.317</u>  |       | مجموع المطلوبات   |
| <u>16.397.301</u>  | <u>19.640.358</u> |       | مجموع حقوق الملكية والمطلوبات                                 |

- إن الإيضاحات المرفقة للبيانات المالية تشكل جزءاً لا يتجزأ منها.

| 2006        | 2007         | إيضاح | بيان الأرباح والخسائر المجموع<br>(جميع المبالغ بالدينار الأردني) |
|-------------|--------------|-------|--|
| 10.552.076  | 14.588.746   |       | الإيرادات  |
| (9.056.282) | (13.517.991) | 18    | المبيعات   |
| 1.495.794   | 1.070.755    |       | كفلة المبيعات  |
|             |              |       | إجمالي الربح   |
| (424.606)   | (444.311)    | 19    | المصاريف   |
| (477.356)   | (500.014)    | 20    | إدارية وعمومية   |
| (450.000)   | (200.000)    | 9     | بيع وتوزيع   |
| 143.832     | (73.570)     |       | مخصص ذمم مشكوك في تحصيلها<br>(الخسارة) الربح من عمليات التشغيل   |
| 121.905     | 20.666       |       | إيرادات (مصاريف) أخرى  |
| 91.396      | 25.948       |       | أرباح موجودات مالية متوفرة للبيع                                 |
| 280.574     | 585.804      |       | إيرادات فوائد بنكية  |
| (141.654)   | (189.741)    |       | فروقات عمله  |
| 42.368      | 17.834       |       | مصاريف تمويل   |
| 394.589     | 460.511      |       | إيرادات أخرى   |
|             |              |       | مجموع إيرادات (مصاريف) أخرى                                      |
| 538.421     | 386.941      |       | ربح السنة قبل الضريبة  |
| -           | (46.527)     | 21    | ضريبة الدخل للسنة  |
| 538.421     | 340.414      |       | ربح السنة بعد الضريبة  |
| (8.096)     | -            |       | ويعود إلى:   |
| 546.517     | 340.414      |       | حقوق الأقلية من خسائر الشركة التابعة                             |
| 538.421     | 340.414      |       | مساهمي الشركة  |
| 0.036       | 0.023        | 22    | الحصة الأساسية والمخفضة للسهم من ربح السنة                       |

- إن الإيضاحات المرفقة للبيانات المالية تشكل جزء لا يتجزأ منها.

شركة مطاحن القمح الذهبي المساهمة العامة المحدودة

البيانات المالية للسنة المنتهية في 31 كانون أول 2007

بيان التغيرات في حقوق الملكية المجمع  
(جميع المبالغ بالدينار الأردني)

| صافي حقوق الملكية | حقوق الأقلية | المجموع     | خسائر متراكمة | التغير المتراكم في القيمة العادلة | احتياطي إجباري | علاوة إصدار | رأس المال المدفوع |  |
|-------------------|--------------|-------------|---------------|-----------------------------------|----------------|-------------|-------------------|--|
| دينار أردني       | دينار أردني  | دينار أردني | دينار أردني   | دينار أردني                       | دينار أردني    | دينار أردني | دينار أردني       |  |
| 13.495.168        | (24.500)     | 13.519.668  | (1.025.628)   | (576.179)                         | 94.221         | 27.254      | 15.000.000        | الرصيد في أول كانون الثاني 2007                    |
| (48.541)          | -            | (48.541)    | -             | (48.541)                          | -              | -           | -                 | التغير المتراكم في القيمة العادلة                  |
| -                 | -            | -           | -             | -                                 | -              | -           | -                 | خسائر بيع أسهم خزينة                               |
| (48.541)          | -            | (48.541)    | (48.541)      | (48.541)                          | -              | -           | -                 | مجموع مصروفات السنة المثبتة مباشرة في حقوق الملكية |
| 340.414           | -            | 340.414     | 340.414       | -                                 | -              | -           | -                 | ربح السنة  |
| 291.873           | -            | 291.873     | 340.414       | (624.720)                         | -              | -           | -                 | مجموع مصروفات وإيرادات السنة                       |
| -                 | -            | -           | -             | -                                 | -              | -           | -                 | رأس مال مدفوع                                      |
| -                 | -            | -           | (38.694)      | -                                 | 38.694         | -           | -                 | المحول للاحتياطي الإجباري                          |
| 13.787.041        | (24.500)     | 13.811.541  | 723.908       | (624.720)                         | 132.915        | 27.254      | 15.000.000        | الرصيد كما في 31 كانون أول 2007                    |
| 13.335.920        | (16.404)     | 13.352.324  | (1.407.292)   | (48.987)                          | 39.569         | 12.640      | 14.756.394        | الرصيد في أول كانون الثاني 2006                    |
| (527.192)         | -            | (527.192)   | -             | (527.192)                         | -              | -           | -                 | التغير المتراكم في القيمة العادلة                  |
| (110.201)         | -            | (110.201)   | (110.201)     | -                                 | -              | -           | -                 | خسائر بيع أسهم خزينة                               |
| (637.393)         | -            | (637.393)   | (110.201)     | (527.192)                         | -              | -           | -                 | مجموع مصروفات السنة المثبتة مباشرة في حقوق الملكية |
| 538.421           | (8.096)      | 546.517     | 546.517       | -                                 | -              | -           | -                 | ربح السنة  |
| (98.972)          | (8.096)      | (90.876)    | 436.316       | (527.192)                         | -              | -           | -                 | مجموع مصروفات وإيرادات السنة                       |
| 258.220           | -            | 258.220     | -             | -                                 | -              | 14.614      | 243.606           | رأس مال مدفوع                                      |
| -                 | -            | -           | (54.652)      | -                                 | 54.652         | -           | -                 | المحول للاحتياطي الإجباري                          |
| 13.495.168        | (24.500)     | 13.519.668  | (1.025.628)   | (576.179)                         | 94.221         | 27.254      | 15.000.000        | الرصيد كما في 31 كانون أول 2006                    |

- إن الإيضاحات المرفقة للبيانات المالية تشكل جزءاً لا يتجزأ منها.

| 2006        | 2007        |  |
|-------------|-------------|--|
|             |             | <b>بيان التدفقات النقدية المجمع</b><br>(جميع المبالغ بالدينار الأردني) |
|             |             | الأنشطة التشغيلية  |
| 538.421     | 340.414     | ربح السنة  |
|             |             | تسويات   |
| 182.970     | 201.960     | استهلاكات  |
| 450.000     | 200.000     | مخصص الذمم المشكوك في تحصيلها  |
| 1.709       | -           | خسائر بيع الآلات ومعدات  |
| (121.905)   | -           | أرباح بيع موجودات مالية متوفرة للبيع                                   |
| 41.916      | 30.193      | مخصص تعويض نهاية الخدمة  |
| 1.093.111   | 772.567     |  |
|             |             | التغيرات في رأس المال العامل   |
| (1.396.391) | (352.867)   | الذمم المدينة  |
| (989.896)   | (2.275.642) | المخزون  |
| (652.822)   | (588.129)   | الموجودات المتداولة الأخرى   |
| 287.268     | (317.745)   | الذمم الدائنة  |
| 33.101      | 287.555     | المطلوبات المتداولة الأخرى   |
| (9.496)     | (17.658)    | تعويض نهاية خدمة مدفوع   |
| (1.635.125) | (2.491.919) | صافي التدفقات النقدية المستخدمة في الأنشطة التشغيلية                   |
|             |             | الأنشطة الاستثمارية  |
| 525.893))   | -           | شراء موجودات مالية متوفرة للبيع  |
| 411.058     | -           | بيع موجودات مالية متوفرة للبيع   |
| -           | (177.250)   | مساهمات في شركات زميلة   |
| -           | (27.000)    | شراء ممتلكات استثمارية   |
| (683.946)   | (32.976)    | شراء عقارات والآلات ومعدات   |
| 14.535      | -           | بيع عقارات والآلات ومعدات  |
| (784.246)   | (237.226)   | صافي التدفقات النقدية المستخدمة في الأنشطة الاستثمارية                 |
|             |             | الأنشطة التمويلية  |
| 258.220     | -           | تسديدات رأس المال  |
| 357.929     | 3.309.159   | الزيادة في القروض  |
| (310.267)   | (340.320)   | تسديدات القروض   |
| (244.881)   | -           | شراء أسهم خزينة  |
| 134.680     | -           | بيع أسهم خزينة   |
| 195.681     | 2.968.839   | صافي التدفقات النقدية الناتجة عن الأنشطة التمويلية                     |
| (2.223.690) | 239.694     | التغير في النقد وأشباه النقد   |
| 3.564.160   | 1.340.470   | النقد وأشباه النقد بداية السنة   |
| 1.340.470   | 1.580.164   | النقد وأشباه النقد في نهاية السنة                                      |

- إن الإيضاحات المرفقة للبيانات المالية تشكل جزءاً لا يتجزأ منها.

## شركة مطاحن القمح الذهبي المساهمة العامة المحدودة

البيانات المالية للسنة المنتهية في 31 كانون أول 2007

### إيضاح (1) - عام

#### التغيرات في السياسات المحاسبية

إن السياسات المحاسبية مطابقة لتلك التي تم استخدامها في السنة السابقة.

معايير التقارير المالية الصادرة حديثاً أصدر مجلس معايير المحاسبة الدولية معايير تقارير مالية جديدة وتعديلات على معايير المحاسبة الدولية القائمة ولكنها لا تزال غير نافذة المفعول ولم يتم تبنيها بعد من قبل الشركة.

#### معايير التقارير المالية الدولي رقم 8 القطاعات التشغيلية

تم إصدار معيار التقارير المالية الدولية رقم 8 «القطاعات التشغيلية» من قبل مجلس معايير المحاسبة الدولية خلال شهر تشرين الثاني 2006، وسيكون هذا المعيار نافذ المفعول ابتداءً من 1 كانون الثاني 2009، قد يتطلب هذا المعيار الجديد تغييرات على طريقة عرض الشركة لمعلومات قطاعاتها التشغيلية.

#### تحقق الإيرادات

- تتحقق إيرادات المبيعات عند إصدار الفاتورة وانتقال منافع ومخاطر ملكية البضاعة المباعة للعميل. تظهر المبيعات بالصافي بعد تنزيل المرتجعات والخصم على المبيعات.
- تتحقق أرباح أو خسائر تداول الاستثمارات في الموجودات المالية عند إتمام عملية التداول، ويتم الاعتراف بأرباح وتوزيعات الأسهم من الشركات المستثمر بها عند وجود حق لاستلامها.

#### النقد وأشبه النقد

لغرض قائمة التدفقات النقدية يشمل النقد وأشبه النقد في الصندوق، وأرصدة لدى البنوك، وودائع قصيرة الأجل.

#### تحقق المصاريف

يتم تحقق المصاريف وفقاً لمبدأ الاستحقاق

#### الذمم المدينة

تظهر الذمم المدينة بقيمة المبلغ الأصلي للفاتورة الصادرة للغير مطروحاً منه أي مخصص للديون المشكوك في تحصيلها. يتم احتساب مخصص الديون المشكوك في تحصيلها عندما يصبح من غير المرجح تحصيل كامل مبلغ هذه الديون. تشطب الديون المدومة عند تحديدها.

سجلت شركة مطاحن القمح الذهبي المساهمة العامة المحدودة ( الشركة ) ومقرها الرئيسي في قرية برهام قضاء مدينة رام الله في سجل الشركات في فلسطين بتاريخ 29 آب 1995، كشركة مساهمة عامة محدودة تحت رقم 562600544 بمقتضى قانون الشركات لسنة 1964. بلغ رأسمال الشركة المصرح به والمدفوع 15.000.000 دينار أردني بقيمة إسمية دينار أردني واحد لكل سهم. يتركز نشاط الشركة الرئيسي حالياً في إنتاج وتسويق عدة أنواع من الطحين والسميد والنخالة

تم اعتماد هذه البيانات المالية المجمعة من قبل مجلس الإدارة بتاريخ 29 آذار 2008.

### إيضاح (2) - البيانات المالية المجمعة

تشمل البيانات المالية المجمعة كما في 31 كانون الأول 2007 البيانات المالية لشركة مطاحن القمح الذهبي وشركتها التابعة « شركة الجنوب للتجارة والتوزيع المساهمة الخصوصية المحدودة». تم خلال شهر تموز 2006 تجميد نشاط الشركة التابعة، حيث يقتصر عمل الشركة حالياً على تحصيل الذمم المدينة المستحقة من عملائها.

لقد كانت نسبة ملكية الشركة المباشرة في رأس مال شركة الجنوب للتجارة والتوزيع كما يلي:

| نسبة الملكية % |      | رأس المال |            |
|----------------|------|-----------|------------|
| 2006           | 2007 | المدفوع   | المكتتب به |
| 51             | 51   | 25.500    | 50.000     |

شركة الجنوب للتجارة والتوزيع

تملك الشركة القدرة على التحكم في السياسات المالية والتشغيلية للشركة التابعة والتي تعمل في مناطق السلطة الوطنية الفلسطينية. حقوق الأقلية تمثل الجزء غير المملوك من قبل الشركة من حقوق الملكية في الشركة التابعة.

### إيضاح (3) - أهم السياسات المحاسبية المتبعة

أسس إعداد البيانات المالية

- تم إعداد البيانات المالية المجمعة للشركة وفقاً لمعايير التقارير المالية الدولية.
- تم إعداد البيانات المالية بالدينار الأردني.
- تم إعداد البيانات المالية المجمعة وفقاً لمبدأ الكلفة التاريخية باستثناء الموجودات المالية المتوفرة للبيع والتي تظهر بالقيمة العادلة في تاريخ البيانات المالية.
- تم استبعاد كافة الأرصدة، المعاملات، والإيرادات والتكاليف والأرباح والخسائر الناتجة عن المعاملات مع الشركة التابعة والمتحققة كموجودات. تم توحيد البيانات المالية للشركة التابعة من تاريخ الشراء. وهو التاريخ الذي أصبح فيه للشركة القدرة على السيطرة على شركتها التابعة. يستمر توحيد البيانات المالية للشركة حتى تاريخ التخلص من هذه الشركة وهو التاريخ الذي تفقد فيه الشركة السيطرة على شركتها التابعة.

**موجودات مالية متوفرة للبيع**

يتم تسجيل الموجودات المالية المتوفرة للبيع بالقيمة العادلة مضافا إليها مصاريف الاقتناء عند الشراء ويعاد تقييمها لاحقا بالقيمة العادلة، ويظهر التغير في القيمة العادلة في بند مستقل ضمن حقوق المساهمين. وفي حال بيع هذه الموجودات أو جزء منها أو حصول تدني في قيمتها يتم تسجيل الأرباح أو الخسائر الناتجة عن ذلك في بيان الأرباح والخسائر بما في ذلك المبالغ المفيدة سابقا في حقوق الملكية والتي تخص هذه الموجودات.

**القيمة العادلة**

إن أسعار الإغلاق بتاريخ البيانات المالية في أسواق مالية نشطة تمثل القيمة العادلة للموجودات المالية التي لها أسعار سوقية. يتم تقدير القيمة العادلة للبنود الخاضعة للفائدة بناء على التدفقات النقدية المتوقعة المخصومة باستخدام نفس أسعار الفائدة لبنود تحمل نفس الشروط وصفات المخاطر.

يتم تحديد القيمة العادلة للاستثمارات غير المدرجة في أسواق مالية بالرجوع إلى القيمة السوقية لاستثمارات مماثلة أو وفقا للتدفقات النقدية المتوقعة المخصومة.

تهدف طرق التقييم على الحصول على قيمة عادلة تعكس توقعات السوق وتأخذ بالاعتبار العوامل السوقية وأية مخاطر أو منافع يتعدى قياس قيمتها العادلة بشكل يعتمد عليه إظهارها بالكلفة بعد تنزيل أي تدني في قيمتها.

**الشركات الزميلة**

الشركات الزميلة هي الشركات التي تستطيع الشركة التأثير عليها بشكل ملموس دون السيطرة الكاملة عليها وغالبا تكون نسبة تملك المجموعة في هذه الشركات ما بين 20%-50% من إجمالي حقوق التصويت. لقد تم تسجيل الإستثمار في الشركات الزميلة بناء على طريقة حقوق الملكية.

تسجل هذه الإستثمارات عند شرائها بالكلفة ويتم تعديل الكلفة في نهاية كل عام بحصة الشركة من أرباح وخسائر هذه الشركات ويتم إظهارها في بيان الأرباح والخسائر المجمع.

**الامتلاكات الاستثمارية**

تم تقييم الامتلاكات بناء على الكلفة التاريخية لها كما في نهاية السنة، ولم يتم تقييمها وذلك لعدم وجود سوق ناشط وفاعل لتقييم مثل هذه الامتلاكات. مع العلم بأنه تم إظهار المبنى بصافي قيمته الدفترية. تم الاحتفاظ بها وذلك لبيعها عند توفر سعر مناسب في المستقبل.

**المخزون**

• يتم تسعير المواد الخام بالكلفة باستخدام طريقة الوارد أولا صادر أولا أو القيمة السوقية أيهما أقل. تشمل الكلفة سعر الشراء وكافة المصاريف المباشرة الضرورية لتوصيل المواد إلى مخازن الشركة.

• يتم تسعير البضاعة الجاهزة بالكلفة أو صافي القيمة البيعية أيهما أقل. تتضمن الكلفة، كلفة المواد الخام ورواتب وأجور مباشرة والاستهلاكات والمصاريف الصناعية غير المباشرة.

**عقارات وآلات ومعدات**

تظهر العقارات والآلات والمعدات بالكلفة والتي تشمل سعر الشراء أو كلفة الإنشاء وكافة المصاريف المباشرة الضرورية لتصبح الموجودات جاهزة للاستعمال. مطروحا منها الاستهلاك المتراكم ( باستثناء الأراضي) وأية خسائر تدني متراكمة في القيمة الدفترية.

• يتم استهلاك آلات ومعدات المطحنة بطريقة وحدات الإنتاج الفعلي على اعتبار أن العمر الإنتاجي المتوقع لآلات المطحنة هو 30 عاما ومتوقع أن تنتج 108.000 طنا سنويا.

• يتم استهلاك بنود العقارات والآلات والمعدات الأخرى حسب طريقة القسط الثابت وفقا للعمر الإنتاجي المتوقع. فيما يلي نسب الاستهلاك المستخدمة:

| نسب الإستهلاك |                    |
|---------------|--------------------|
| 2%            | إنشاءات ومباني     |
| 2%            | آلات ومعدات        |
| 7%-25%        | أثاث وأجهزة مكتبية |
| 20%           | سيارات واليات      |
| 10%-15%       | آلات ومعدات أخرى   |

يتم دراسة تدني القيمة الدفترية للعقارات والآلات والمعدات عند وجود أحداث أو تغيرات في الظروف تشير إلى عدم توافر إمكانية استرداد قيمتها الدفترية. عند وجود أحد هذه الأدلة وعندما تزيد القيمة الدفترية عن القيمة المتوقعة استردادها، يتم تخفيض القيمة الدفترية للقيمة المتوقعة استردادها وهي القيمة العادلة مخصوما منها مصاريف البيع أو «القيمة في الاستخدام» أيهما أعلى.

يتم احتساب ورسملة النفقات الأخرى اللاحقة فقط عند زيادة المنافع الاقتصادية المستقبلية المتعلقة بالعقارات والآلات والمعدات. يتم إثبات جميع النفقات الأخرى في بيان الأرباح والخسائر.

**مخصصات**

يتم إثبات المخصصات إذا كان على الشركة أي التزام ( قانوني أو متوقع) ناتج عن حدث سابق وإن كلفة تسوية الالتزام محتملة ويمكن قياسها بموثوقية.

**ذمم دائنة ومستحقات**

يتم إثبات المطالبات للمبالغ المستحقة السداد في المستقبل للبضائع أو الخدمات المستلمة سواء تمت أو لم تتم المطالبة بها من قبل المورد.

## شركة مطاحن القمح الذهبي المساهمة العامة المحدودة

البيانات المالية للسنة المنتهية في 31 كانون أول 2007

### التقديرات

إن إعداد البيانات المالية المجمعة وتطبيق السياسات المحاسبية يتطلب من إدارة الشركة القيام بتقديرات واجتهادات تؤثر في مبالغ الموجودات والمطلوبات المالية والإفصاح عن الالتزامات المحتملة. كما أن هذه التقديرات والاجتهادات تؤثر في الإيرادات والمصاريف والمخصصات وكذلك في التغيرات في القيمة العادلة التي تظهر ضمن حقوق الملكية. وبشكل خاص يتطلب من إدارة الشركة إصدار أحكام واجتهادات هامة لتقدير مبالغ التدفقات النقدية المستقبلية وأوقاتها. إن التقديرات المذكورة مبنية بالضرورة على فرضيات وعوامل متعددة لها درجات متفاوتة من التقدير وعدم اليقين وأن النتائج الفعلية قد تختلف عن التقديرات وذلك نتيجة التغيرات الناجمة عن أوضاع وظروف تلك التقديرات في المستقبل.

دولار أمريكي واحد

0.71 0.71

يتم تحويل موجودات ومطلوبات الشركة التابعة، التي تصدر قوائمها المالية بعملة غير الدينار الأردني، إلى الدينار الأردني وفقاً لأسعار الصرف السائدة في تاريخ الميزانية المجمعة. ويتم تحويل بنود بيان الأرباح والخسائر لهذه الشركة على الدينار الأردني وفقاً لمعدل أسعار الصرف خلال السنة. يتم قيد الفروقات الناتجة عن التحويل في بند خاص ضمن حقوق الملكية.

### إدارة المخاطر

#### (1) مخاطر السيولة

تتمثل في عدم قدرة الشركة على الوفاء بالتزاماتها المالية، وتحد الشركة من مخاطر السيولة من خلال الحصول على التسهيلات البنكية كما أن الشركة تعمل على تحصيل ذمم المبيعات خلال 45 إلى 90 يوم من تاريخ عملية البيع.

في اعتقاد إدارة الشركة بأن تقديراتها ضمن البيانات المالية معقولة ومفصلة على النحو التالي:

تقوم الشركة بدفع ديونها بشكل دوري وعند استحقاقها دون أي تأخير أو تسييط وتقدر الإدارة المبالغ التي سيتم دفعها نقداً عن الأرصدة الدائنة في العام 2008 حسب الجدول التالي:

| المبلغ    | العمــــــــــــر |           |          |           | البيان                                |
|-----------|-------------------|-----------|----------|-----------|---------------------------------------|
|           | أكثر من 24 شهر    | 12-24 شهر | 6-12 شهر | 0-6 شهر   |                                       |
| 4.358.479 | -                 | -         | 170.160  | 4.188.319 | أقساط قروض طويلة الأجل تستحق خلال عام |
| 430.638   | -                 | 430.638   | -        | -         | قرض طويل اجل-دولار بنك الاتحاد-       |
| 113.377   | 70.200            | 21.589    | 10.794   | 10.794    | مخصص تعويض نهاية الخدمة               |
| 106.117   | -                 | -         | 5.664    | 100.453   | شيكات أجله للموردين                   |
| 394.468   | -                 | 48.185    | 93.899   | 252.384   | ذمم دائنة                             |
| 26.238    | -                 | 16.225    | -        | 10.013    | مستحق للموظفين                        |
| 12.040    | 12.040            | -         | -        | -         | رديات اكتتاب رأس المال                |
| 411.961   | -                 | -         | 134.685  | 277.276   | مطلوبات متداولة أخرى                  |
| 5.853.318 | 82.240            | 516.637   | 415.202  | 4.839.239 | المجموع                               |

- مخصص الذمم المشكوك في تحصيلها: تستخدم الشركة تقديرات معينة، بناءً على خبرات سابقة، لتحديد مبالغ الديون المشكوك في تحصيلها.
- تقوم الإدارة بإعادة تقدير الأعمار الإنتاجية للموجودات الملموسة بشكل دوري لغايات احتساب الاستهلاكات السنوية اعتماداً على الحالة العامة لتلك الموجودات وتقديرات الإنتاجية المتوقعة في المستقبل. ويتم أخذ خسارة التدني (إن وجدت) على بيان الأرباح والخسائر.

### العملات الأجنبية

يتم تحويل المعاملات التي تتم بالعملات الأخرى غير الدينار الأردني خلال السنة إلى الدينار الأردني وفقاً لأسعار الصرف السائدة في تاريخ المعاملة. يتم تحويل الموجودات والمطلوبات النقدية وتلك التي تستحق القبض أو الدفع بالعملات الأخرى في نهاية السنة إلى الدينار الأردني وفقاً لأسعار الصرف السائدة في تاريخ الميزانية. تظهر فروقات التحويل من ربح أو خسارة في قائمة الأرباح والخسائر المجمعة. بلغت أسعار صرف العملات الرئيسية التي تتعامل بها الشركة مقابل الدينار الأردني كما في تاريخ الميزانية:

2006 2007  
0.168 0.183

شيقل إسرائيلي واحد



يلاحظ من الجدول أعلاه أن:

- المبالغ المتوقعة تسديدها خلال النصف الأول من عام 2008 حوالي (4.839.238) دينار أردني .
- المبالغ المتوقعة تسديدها خلال النصف الثاني من عام 2008 حوالي (415.202) دينار أردني .
- المبالغ المتوقعة تسديدها خلال العامين القادمين حوالي (516.637) دينار أردني .
- المبالغ المتوقعة تسديدها خلال أكثر من عامين حوالي (82.240) دينار أردني .

### (3) موجودات متداولة أخرى:

تمثل مبالغ مسددة مقدماً وأرجعات نقدية مستحقة على ضريبة القيمة المضافة ولا توجد أية أخطار لعدم تحققها .

### (4) النقد وأشباه النقد والودائع:

تقوم الشركة بربط ودائعها في البنوك المحلية والمعروفة عالمياً بالسمعة الجيدة لفترات قصيرة الأجل .

ولضمان تسديد هذه الالتزامات في وقتها ودون تأخير فإن الشركة سوف تعمل على سداد هذه الديون من خلال النقد المتوفر، وتحصيلها للذمم المدينة. كما ويلاحظ أن معظم الالتزامات هي عبارة عن قروض استغللتها الشركة لتمويل شراء صفقات القمح من أجل الحفاظ على ثبات أسعار الطحين مقابل الارتفاع المتزايد في أسعار القمح.

### (٢) - مخاطر الائتمان:

تتمثل في عدم قدرة الغير على تسديد التزاماتهم للشركة وتقسم هذه المخاطر إلى ما يلي:

#### أولاً: الأصول المؤكد استردادها ولا يوجد خطر ائتمان عليها:

| البيان               | المبلغ    | الضمان مقابل الأصول | جودة الائتمان |
|----------------------|-----------|---------------------|---------------|
| المخزون              | 4.432.451 | --                  | عالي          |
| ذمم مدينة            | 3.080.780 | --                  | -             |
| موجودات متداولة أخرى | 2.073.004 | --                  | عالي          |
| النقد وأشباه النقد   | 1.580.164 | --                  | عالي          |

لمواجهة هذه المخاطر تم اتخاذ الإجراءات التالية:

#### (1) المخزون:

تمثل مبالغ دفعتها الشركة مقابل الحصول على مخزون استراتيجي من القمح، وذلك للمحافظة على ثبات أسعار الطحين وتحقيق هامش عالي من الربح.

#### (2) ذمم مدينة:

تقوم الشركة باستلام شيكات من عملائها وتقوم بإيداعها في البنوك التي تتعامل معها والتي تتمتع بالسمعة الممتازة، وتعمل الشركة بشكل مستمر على متابعة تحصيل أرصدة الذمم المدينة، وقامت الشركة بالأونة الأخيرة بالحد من مخاطر التركيز في الائتمان من خلال توسيع قاعدة التجار وذلك بأن يكون هناك أكثر من تاجر في كل محافظه، وسيتم طلب ضمانات منهم وكفالات مقابل ذممهم. وقد قامت الشركة برفع قضايا قانونية ضد أصحاب الذمم المتعثرة، وذلك من أجل المحافظة على حقوق الشركة.

## شركة مطاحن القمح الذهبي المساهمة العامة المحدودة

البيانات المالية للسنة المنتهية في 31 كانون أول 2007

ثانياً: الأصول المستحق استردادها ولم تسترد بعد ولا يوجد خطر ائتمان عليها وهي كما يلي:

| البيان    | المبلغ  | التعمير     | القيمة العادلة للضمان |
|-----------|---------|-------------|-----------------------|
|           |         | يوم 90-0    | أكثر من 361 يوم       |
| ذمم مدينة | 882.240 | -           | 441.120               |
|           |         | يوم 180-91  |                       |
|           |         | يوم 360-181 |                       |
|           |         | -           | --                    |

لمواجهة هذه المخاطر تم اتخاذ الإجراءات التالية:

فيما يلي صافي المركز المالي بالعملة الأجنبية (معادلة بالدينار الأردني) كما في 31 كانون الأول 2007 و 2006:

| 2006      | 2007      |                                 |
|-----------|-----------|---------------------------------|
| 177.476   | 132.810   | الموجودات                       |
| 3.950.098 | 5.063.475 | موجودات مالية متوفرة للبيع      |
| 985.160   | 1.619.337 | مساهمات في شركات زميلة          |
| 319.269   | 1.559.041 | ذمم مدينه                       |
| 5.432.003 | 8.551.913 | موجودات متداولة أخرى            |
|           |           | النقد وأشباه النقد              |
|           |           | مجموع الموجودات                 |
| 2.143.891 | 4.789.117 | المطلوبات                       |
| 838.014   | 747.175   | قروض                            |
| 2.981.905 | 5.536.292 | ذمم دائنة ومطلوبات متداولة أخرى |
| 2.450.098 | 3.015.621 | مجموع المطلوبات                 |
|           |           | صافي المركز المالي              |

### (3) - مخاطر السوق:

تتمثل في المخاطر التي تتعرض لها الشركة بسبب التغيرات في أسعار الصرف، أسعار الفائدة وأسعار الاستثمارات في الأسواق المالية.

### أولاً: أسعار الصرف:

يمثل هذا الخطر التذبذب الكبير في أسعار الصرف في الأسواق ولمواجهة ذلك تقوم الشركة بتوقيع عقود القمح بالدولار، وعند الانتهاء من توريد القمح يتم الدفع بالشيقل الإسرائيلي حيث يتم الأخذ بعين الاعتبار سعر الصرف في تاريخ استحقاق الدفعة.

وقد تم دراسة المبالغ الموجودة لدى الشركة بالشيقل الإسرائيلي والتي كانت بحدود (8) مليون دينار أردني في جانب الأصول و 622 ألف دينار في جانب الخصوم، وتم دراسة حساسية اثر العملة على هذه المبالغ، وقد تم ذلك بأخذ الفرق بين متوسط سعر الدينار للعام 2007 والمبالغ (5.81) شيقل إسرائيلي لكل دينار أردني وسعر إغلاق السنة المالية المبالغ (5.45) شيقل إسرائيلي لكل دينار أردني.

من خلال الدراسة تبين بأنه في حال بقاء سعر صرف الدينار الأردني بالنسبة للشيقل الإسرائيلي على متوسط سعر صرف الدينار للعام 2007 (5.81)، قد تتكبّد الشركة خسارة بقيمة (460.456) دينار أردني في السنة الحالية 2007.

**ثانياً : أسعار الفائدة :**

يمثل هذا الخطر التذبذب في أسعار الفوائد على الودائع ، ولضمان ذلك تم ربط جميع وداائع الشركة على أسعار فائدة مقارنه ، مع العلم أن متوسط سعر الفائدة التي حققتها الشركة خلال العام 2007 حوالي 3%.

| 2006      | 2007      |                       |
|-----------|-----------|-----------------------|
| 982.648   | 1.008.776 | ودائع لأجل لدى البنوك |
| 2.143.891 | 4.789.117 | القروض                |

**ثالثاً : أسعار الأسهم :**

يمثل هذا الخطر التذبذب في أسعار الأسهم في الأسواق المحلية، مع العلم أن الشركة توقفت عن الاستثمار في الأسهم من النصف الثاني لعام 2006 واحتفظت في الأسهم التي تم الاستثمار بها في عام 2006/2005. وبلغت قيمة استثماراتها حسب سعر السوق 2007/12/31 ما يقارب 505,266 دينار أردني .

وتم دراسة حساسية أسعار الأسهم في العام 2007 ، وبمقارنة عام 2006 في عام 2007 فإن الشركة تكبدت خسائر بمبلغ 27,876 دينار أردني تم عكس أثرها المحاسبي في بند حقوق الملكية، بعد الأخذ بعين الاعتبار التوزيعات النقدية التي تمت خلال عام 2007 نتيجة الاستثمار في شركات وزعت أرباح خلال عام 2007.

رابعا: تركز المخاطر في المنطقة الجغرافية: تمارس الشركة وشركتها التابعة، كافة أنشطتها في فلسطين. إن عدم استقرار الوضع السياسي والاقتصادي في المنطقة يزيد من خطر ممارسة الشركات لأنشطتها وقد يؤثر سلبا على أداؤها.

**الربح لكل سهم**

يتم احتساب النصيب الأساسي للسهم في الأرباح من خلال قسمة ربح السنة العائد إلى حملة الأسهم العادية للشركة على المعدل المرجح لعدد الأسهم العادية خلال العام.

يتم احتساب الربح المخفض للسهم من خلال قسمة ربح السنة العائد على حملة الأسهم العادية للشركة (بعد طرح العوائد المتعلقة بالأسهم القابلة للتحويل) على المعدل المرجح لعدد الأسهم العادية خلال العام مضافا إليه المعدل المرجح لعدد الأسهم العادية التي كان يجب إصدارها فيما لو تم تحويل الأسهم القابلة للتحويل إلى أسهم عادية.

شركة مطاحن القمح الذهبي المساهمة العامة المحدودة

البيانات المالية للسنة المنتهية في 31 كانون أول 2007

إيضاح (4) - عقارات وآلات ومعدات

فيما يلي ملخص الحركات التي تمت على العقارات والآلات والمعدات خلال السنة والرصيد كما في 31 كانون الأول 2007

| المجموع   | آلات ومعدات<br>أخرى | سيارات واليات | أثاث وأجهزة<br>مكتبية | آلات ومعدات الصوامع | آلات ومعدات<br>المطاحن | إنشاءات ومباني | أراضي   |                                 |
|-----------|---------------------|---------------|-----------------------|---------------------|------------------------|----------------|---------|---------------------------------|
|           |                     |               |                       |                     |                        |                |         | الكلفة                          |
| 7.973.316 | 64.537              | 149.625       | 127.441               | 353.023             | 4.154.554              | 2.335.429      | 788.707 | الرصيد في أول كانون الثاني 2007 |
| 32.976    | 3.210               | 11.022        | 5.875                 | -                   | 1.948                  | 3.494          | 7.427   | إضافات                          |
| -         | -                   | -             | -                     | -                   | -                      | -              | -       | الاستبعادات                     |
| 8.006.292 | 67.747              | 160.647       | 133.316               | 353.023             | 4.156.502              | 2.338.923      | 796.134 | الرصيد في 31 كانون الأول 2007   |
| -         | -                   | -             | -                     | -                   | -                      | -              | -       | الاستهلاك المتراكم              |
| 922.129   | 21.036              | 33.070        | 67.584                | 51.821              | 344.328                | 404.290        | -       | الرصيد في أول كانون الثاني 2007 |
| 201.960   | 9.968               | 28.779        | 16.131                | 7.060               | 86.450                 | 53.572         | -       | الاستهلاك للسنة                 |
| -         | -                   | -             | -                     | -                   | -                      | -              | -       | الاستبعادات                     |
| 1.124.089 | 31.004              | 61.849        | 83.715                | 58.881              | 430.778                | 457.862        | -       | الرصيد في 31 كانون الأول 2007   |
| -         | -                   | -             | -                     | -                   | -                      | -              | -       | صافي القيمة الدفترية            |
| 6.882.203 | 36.743              | 98.798        | 49.601                | 294.142             | 3.725.724              | 1.881.061      | 796.134 | كما في 31 كانون الأول 2007      |
| 7.051.187 | 43.501              | 116.555       | 59.857                | 301.202             | 3.810.226              | 1.931.139      | 788.707 | كما في 31 كانون الأول 2006      |

إيضاح (5) موجودات مالية متوفرة للبيع

تفاصيل البند

| 2006    | 2007    |
|---------|---------|
| 553.807 | 505.266 |

استثمارات في أسهم مدرجة في سوق فلسطين للأوراق المالية

وفيما يلي أسماء الشركات المستثمر بها وعدد الأسهم:

| 2006           |            | 2007           |            | أسم الشركة                     |
|----------------|------------|----------------|------------|--------------------------------|
| القيمة العادلة | عدد الأسهم | القيمة العادلة | عدد الأسهم |                                |
| 177,477        | 84.000     | 132.810        | 84.000     | شركة فلسطين للتنمية والاستثمار |
| 364.853        | 73.559     | 362.647        | 73.559     | شركة الاتصالات الفلسطينية      |
| 11.477         | 9.809      | 9.809          | 9.809      | المؤسسة العربية للفنادق        |
| 553.807        | 167.368    | 505.266        | 167.368    |                                |

إيضاح (6) مساهمات في شركات زميلة

يمثل هذا البند تكلفة الاستثمار في شركة الأراضي المقدسة للاستثمار والتسويق الزراعي. تملك الشركة 300.000 سهم بقيمة اسمية 1 دولار للسهم. حتى تاريخ هذه البيانات المالية تم دفع مبلغ 250.000 دولار أمريكي ما يعادل 177.250 دينار أردني. لم يتم تعديل هذا المبلغ حسب نسبة أرباح أو خسائر الشركة في شركة الأراضي المقدسة وذلك لعدم توفر بيانات مالية للشركة حتى تاريخ هذه البيانات.

إيضاح (7) ممتلكات استثمارية

يمثل هذا البند قيمة عقار (تسوية) تم الحصول عليه كسداد لمديونية أحد الزبائن بمبلغ 6.000 دينار أردني وقد تم دفع باقي المبلغ من قبل الشركة. تم تقييم العقار من قبل مخمن. تم الاحتفاظ بهذا العقار من أجل بيعه عند توفر سعر بيع مناسب في المستقبل.

شركة مطاحن القمح الذهبي المساهمة العامة المحدودة

البيانات المالية للسنة المنتهية في 31 كانون أول 2007

إيضاح (10) موجودات متداولة أخرى

تفاصيل البند -

| 2006      | 2007      |                               |
|-----------|-----------|-------------------------------|
| 267.090   | 1.408     | مستحق من شركة وساطة مالية     |
| 982.950   | 1.119.734 | مستحق من ضريبة القيمة المضافة |
| 39.680    | 42.983    | مستحق من جهة ذات علاقة        |
| 126.184   | 378.707   | دفعات مقدمة للموردين          |
| -         | 418.416   | دفعات مقدمة لتوسعة المطحنة ×  |
| -         | 21.254    | ضرائب مؤجلة                   |
| 24.567    | 55.805    | مصاريف مدفوعة مقدما           |
| 44.404    | 34.697    | أخرى                          |
| 1.484.875 | 2.073.004 |                               |

× - يمثل هذا البند دفعات مقدمة من قبل الشركة من أجل توسيع المطحنة.

إيضاح (11) النقد وأشياء النقد

تفاصيل البند -

| 2006      | 2007      |   |
|-----------|-----------|---|
| 357.822   | 568.113   | نقد في الصندوق وحسابات جارية لدى البنوك |
| 982.648   | 1.012.051 | ودائع لأجل لدى البنوك                   |
| 1.340.470 | 1.580.164 |   |

الودائع لأجل لدى البنوك هي بالشيكال الإسرائيلي وتستحق خلال أسبوع من تاريخ ربطها وبمعدل فائدة 3%.

إيضاح (8) المخزون

تفاصيل البند -

| 2006      | 2007      |                   |
|-----------|-----------|-------------------|
| 1.786.886 | 4.127.923 | قمح               |
| 111.236   | 60.249    | بضاعة جاهزة للبيع |
| 247.022   | 232.614   | لوازم ومواد تعبئة |
| 11.665    | 11.665    | أخرى              |
| 2.156.809 | 4.432.451 |                   |

إيضاح (9) ذمم مدينه، صافي

تفاصيل البند -

| 2006      | 2007        |                           |
|-----------|-------------|---------------------------|
| 1.877.531 | 2.049.758   | شيكات برسم التحصيل        |
| 2.833.077 | 3.013.717   | ذمم تجارية                |
| 4.710.608 | 5.063.475   |                           |
| (900.455) | (1.100.455) | مخصص ذمم مشكوك في تحصيلها |
| 3.810.153 | 3.963.020   |                           |

لقد كانت الحركة على حساب مخصص الذمم المشكوك في تحصيلها خلال السنة كما يلي:

| 2006    | 2007      |                   |
|---------|-----------|-------------------|
| 450.455 | 900.455   | رصيد بداية السنة  |
| 450.000 | 200.000   | إضافات خلال السنة |
| 900.455 | 1.100.455 | رصيد نهاية السنة  |

إيضاح (12) رأس المال المدفوع

تفاصيل البند -

|                      | 2007       | 2006       |
|----------------------|------------|------------|
| رأس المال المصرح به  | 15.000.000 | 15.000.000 |
| رأس المال المكتتب به | 15.000.000 | 15.000.000 |
| رأس المال المدفوع    | 15.000.000 | 15.000.000 |

فيما يلي جدول استحقاقات أرصدة القروض طويلة الأجل كما في 31 كانون الأول 2007:

| 2007      |                        |
|-----------|------------------------|
| 4.358.479 | ما يستحق خلال عام 2008 |
| 340.320   | ما يستحق خلال عام 2009 |
| 90.318    | ما يستحق خلال عام 2010 |
| 4.789.117 |                        |

• وقعت الشركة بتاريخ 11 أيلول 2000 اتفاقية مع بنك محلي للحصول على قرض بمبلغ 2.700.000 دولار أمريكي، يتم تسديده دفعة واحدة بتاريخ 30 أيلول 2001. تم إعادة جدولة رصيد القرض عدة مرات كان آخرها خلال عام 2005، حيث تم تسديد مبلغ 540.000 دولار أمريكي بتاريخ التوقيع على أن يسدد باقي رصيد القرض والبالغ 2.190.000 دولار أمريكي على النحو التالي:

• أقساط ربع سنوية بقيمة 77.500 دولار أمريكي تدفع اعتبارا من تاريخ 31 آب 2005 وهكذا في نهاية كل ثلاثة أشهر وحتى تاريخ 28 شباط 2006.

• أقساط ربع سنوية بقيمة 120.000 دولار أمريكي تدفع اعتبارا من 31 أيار 2006 وهكذا في نهاية كل ثلاثة أشهر باستثناء القسط الأخير الذي يمثل قيمة باقي رصيد القرض بمبلغ 127.500 دولار أمريكي ويستحق بتاريخ 28 شباط 2010، يستحق على القرض فائدة سنوية بمعدل سعر الإقراض في أسواق لندن (ليبور) مضافا إليه 1,75% تحتسب شهريا.

• وقعت الشركة بتاريخ 28 تشرين ثاني 2005 اتفاقية مع بنك محلي للحصول على قرض مستندي بسقف مبلغ 1.000.000 دولار أمريكي يستحق عبر الطلب بفائدة بمعدل سعر الإقراض في أسواق لندن (ليبور) مضافا إليه 1,75% تحتسب شهريا مقابل إيداع شيكات برسم التحصيل تغطي ما نسبته 50% من الرصيد المستغل.

• تم بتاريخ 7 حزيران 2007 رفع رصيد القرض المستندي ليصبح 2.500.000 دولار .

• تم بتاريخ 13 آذار 2007 فتح اعتماد مستندي بقيمة 1.783.440 فرنك سويسري من اجل زيادة الطاقة الإنتاجية للمطحنة من 300 طن إلى 450 طن يوميا .

• تم بتاريخ 18 أيلول 2007 رفع رصيد القرض المستندي ليصبح 2.500.000 دولار .

• وقعت الشركة بتاريخ 12 كانون الأول 2007 اتفاقية مع بنك محلي للحصول على قرض مستندي لمرّة واحدة بقيمة 5.400.000 دولار أمريكي يستحق الدفع بموجب ثلاثة أقساط شهرية متتالية ومنتظمة بحيث تكون قيمة كل قسط 1.800.000 دولار أمريكي تدفع اعتبارا من 2008/3/30 ولغاية 2008/5/30. بفائدة

بناء على قرار الهيئة العامة غير العادية بتاريخ 30 تشرين أول 2006، تم تخفيض رأس المال المصرح به ليصبح 15.000.000 سهم وبقيمة إسمية دينار أردني واحد لكل سهم.

إيضاح (13) احتياطي إجباري

تمثل المبالغ المتجمعة في هذا الحساب ما تم تحويله خلال السنوات بنسبة 10% من الأرباح السنوية وهو غير قابل للتوزيع على المساهمين.

إيضاح (14) التغير المتراكم في القيمة العادلة

تفاصيل البند -

|  | 2007      | 2006      |
|--|-----------|-----------|
| الرصيد في بداية السنة                      | (576.179) | (48.987)  |
| أرباح متحققة منقولة لبيان الأرباح والخسائر | -         | (836)     |
| خسائر غير متحققة                           | (48.541)  | (526.356) |
| الرصيد في نهاية السنة                      | (624.720) | (576.179) |

إيضاح (15) قروض طويلة الأجل

تفاصيل البند -

|  | 2007        | 2006        |
|--|-------------|-------------|
| قروض طويلة الأجل                           | 4.789.117   | 1.820.278   |
| ينزل أقساط قروض طويلة الأجل تستحق خلال عام | (4.358.479) | (1.049.320) |
|  | 430.638     | 770.958     |

## شركة مطاحن القمح الذهبي المساهمة العامة المحدودة

البيانات المالية للسنة المنتهية في 31 كانون أول 2007

### إيضاح (18) كلفة المبيعات

تفاصيل البند -

| 2006      | 2007       |                   |
|-----------|------------|-------------------|
| 8.050.812 | 12.293.227 | مواد مباشرة       |
| 215.980   | 220.068    | أجور مباشرة       |
| 789.490   | 1.004.696  | تكاليف غير مباشرة |
| 9.056.282 | 13.517.991 |                   |

### إيضاح (19) مصاريف إدارية وعمومية

تفاصيل البند -

| 2006    | 2007    |                         |
|---------|---------|-------------------------|
| 240.842 | 222.601 | رواتب ومنافع متعلقة بها |
| 23.629  | 18.500  | صندوق توفير الموظفين    |
| 23.076  | 34.291  | استهلاكات               |
| 5.730   | 3.145   | قرطاسية ومطبوعات        |
| 16.540  | 17.091  | تأمينات                 |
| 19.342  | 17.331  | بريد، فاكس وهاتف        |
| 8.281   | 7.103   | كهرباء ومياه            |
| 15.485  | 18.430  | أتعاب مهنية واستشارات   |
| 3.355   | 2.328   | تبرعات                  |
| 14.779  | 17.751  | سفر وتقلات              |
| 5.274   | 22.561  | رسوم واشتراكات وتراخيص  |
| 9.825   | 2.747   | تدريب ودورات            |
| 38.448  | 60.432  | مصاريف أخرى             |
| 424.606 | 444.311 |                         |

قامت الشركة خلال عام 2006 بإنشاء « صندوق توفير موظفي شركة مطاحن القمح الذهبي » وفقا لنظام الصندوق، تقوم الشركة باقتطاع 5% شهريا من الراتب الإجمالي لكل موظف وتساهم الشركة بنسبة 5% من راتب الموظف الإجمالي الشهري. تدار حسابات هذا الصندوق بشكل مستقل عن الشركة.

بمعدل 2% فوق سعر الليبور لمدة شهر تحتسب وتستوفى شهريا، وبدون عمولة كضمان للوفاء بتلك القروض، تم رهن أراضي الشركة وما عليها من مباني وآلات ومعدات بمبلغ 2,000,000 دينار أردني من الدرجة الأولى وبمبلغ 1,000,000 دينار أردني من الدرجة الثانية، كذلك حصل البنك من الشركة على كمبيالات غب الطلب محررة وموقعة لصالح البنك بمبلغ 9,922,000 دولار أمريكي ما يعادل 7,034,698 دينار أردني.

### إيضاح (16) مخصص تعويض نهاية الخدمة

يتم التخصيص لتعويض نهاية الخدمة للموظفين وفقا لقانون العمل الساري المفعول في فلسطين على أساس راتب شهر عن كل سنة عمل.

فيما يلي ملخص الحركة على حساب مخصص تعويض نهاية الخدمة خلال السنة:

| 2006    | 2007     |                  |
|---------|----------|------------------|
| 68.422  | 100.842  | رصيد بداية السنة |
| 41.916  | 34.124   | الإضافات         |
| (9.496) | (21.589) | المبالغ المدفوعة |
| 100.842 | 113.377  | رصيد نهاية السنة |

### إيضاح (17) ذمم دائنة

تفاصيل البند -

| 2006    | 2007    |                        |
|---------|---------|------------------------|
| 717.492 | 106.117 | شيكات آجلة للموردين    |
| 109.619 | 394.468 | ذمم دائنة              |
| 16.328  | 12.040  | رديات ائتمانية رأس مال |
| 13.168  | 26.237  | مستحق للموظفين         |
| 856.607 | 538.862 |                        |



## إيضاح (20) مصاريف بيع وتوزيع

تفاصيل البند -

| 2007    | 2006    |                         |
|---------|---------|-------------------------|
| 70,222  | 81,992  | رواتب ومناقص متعلقة بها |
| 14,480  | 26,130  | عمولات بيع              |
| 51,867  | 58,020  | دعاية وإعلان            |
| 361,853 | 217,548 | مصاريف شحن ونقل         |
| -       | 65,225  | رسوم ضريبية             |
| 1,292   | 18,872  | مصاريف سيارات           |
| 300     | 9,569   | أخرى                    |
| 500,014 | 477,356 |                         |

## ب- تفصيل مصاريف ضريبة الدخل

| 2007     |   |
|----------|---|
| 59,948   | ضريبة الدخل على الأرباح السنوية بنسبة 10%                             |
| (1,254)  | يضاف (يطرح):  |
| (20,000) | الضريبة المؤجلة على التغيير في رصيد احتياطي ترك الخدمة                |
| 7,833    | الضريبة المؤجلة على التغيير في رصيد احتياطي الديون المشكوك في تحصيلها |
| 46,527   | اتفاقيات ضريبة الدخل - سنوات سابقة                                    |
|          | مصاريف ضريبة الدخل  |

## إيضاح (22) الحصة الأساسية والمخفضة للسهم من ربح السنة

تفاصيل البند -

| 2007       | 2006       |  |
|------------|------------|--|
| 340,414    | 546,517    | الربح للسنة                                |
| 15,000,000 | 14,882,419 | التوسط المرجح لعدد الأسهم المكتتب بها      |
| 0,023      | 0,036      | الحصة الأساسية والمخفضة للسهم من ربح السنة |

## إيضاح (23) معاملات مع جهات ذات علاقة

يمثل هذا البند العمليات التي تمت مع جهات ذات علاقة والتي تتضمن المساهمين الرئيسيين، أعضاء مجلس الإدارة والإدارة العليا وأية شركات يسيطرون عليها أو لهم القدرة على التأثير بها. يتم اعتماد سياسات الأسعار والشروط المتعلقة بالمعاملات مع الجهات ذات العلاقة من قبل مجلس إدارة الشركة. فيما يلي الأرصدة والمعاملات مع الجهات ذات العلاقة:

| 2007      | 2006      |                             |
|-----------|-----------|-----------------------------|
| 1,504,240 | 1,429,579 | أرصدة وودائع بنكية          |
| 26,086    | 36,677    | ذمم مدينة                   |
| 4,789,117 | 2,143,890 | قروض                        |
| 48,800    | 242,721   | مبيعات                      |
| 26,044    | 91,396    | فوائد دائنة على الودائع     |
| 168,202   | 134,692   | فوائد بنكية على القروض      |
| 89,730    | 83,567    | رواتب ومناقص الإدارة العليا |

## إيضاح (21) ضريبة الدخل

منحت الشركة بتاريخ 21 حزيران 2000 الشهادة النهائية للاستفادة من الإعفاء الضريبي المنصوص عليه في قانون تشجيع الاستثمار في فلسطين. بموجب هذه الشهادة تم إعفاء الشركة من ضريبة الدخل لفترة 5 سنوات تنتهي بتاريخ 31 آب 2004، بعد ذلك، تخضع الشركة لضريبة دخل بمعدل 10% سنويا من الأرباح الخاضعة لضريبة الدخل ولمدة 20 سنة إضافية. تم خلال عام 2004 تمديد فترة إعفاء الضريبي للشركة لتصبح معفاة من ضريبة الدخل حتى 31 كانون الأول 2006.

حصلت الشركة على مخالصة من دائرة ضريبة الدخل عن نتائج أعمالها حتى عام 2006.

## أ- مستحقات ضريبة الدخل

الربح الصافي قبل ضريبة الدخل حسب بيان الأرباح والخسائر

تعديلات لغايات ضريبة الدخل:

يضاف:

التغيير في رصيد احتياطي ترك الخدمة  
التغيير في رصيد احتياطي الديون المشكوك في تحصيلها  
الربح الخاضع لضريبة الدخل

| 2007    |
|---------|
| 386,941 |
| 12,535  |
| 200,000 |
| 599,476 |
| 59,948  |
| (7,090) |
| -       |
| 52,858  |

ضريبة الدخل على الأرباح السنوية بنسبة 10%  
يطرح: سلف مدفوعة لضريبة الدخل خلال السنة  
ضريبة الدخل سنوات سابقة  
رصيد مستحقات ضريبة الدخل

## إيضاح (24) القيمة العادلة للأدوات المالية

تتألف الأدوات المالية من موجودات ومطلوبات مالية. تتكون الموجودات المالية من النقد وأشياء النقد والذمم المدينة وموجودات متوفرة للبيع. تتكون المطلوبات المالية من الذمم الدائنة والمخصصات والقروض والمطلوبات المتداولة الأخرى. إن القيمة العادلة للأدوات المالية، لا تختلف بشكل جوهري عن قيمتها الدفترية.

## إيضاح (25) التزامات تعاقدية

على الشركة بتاريخ القوائم المالية التزامات تعاقدية ناتجة عن عقود مشتريات موقعة مع الموردين. يمثل مبلغ الالتزامات التعاقدية الفرق بين القيمة الإجمالية للعقد وقيمة المواد التي تم توريدها كما بتاريخ القوائم المالية. فيما يلي ملخص لتلك الالتزامات التعاقدية:

| 2006      | 2007      |                  |
|-----------|-----------|------------------|
| 1,046,660 | 1,292,598 | عقود مشتريات قمح |

بالإضافة إلى ذلك، على الشركة بتاريخ القوائم المالية التزامات محتملة تتمثل في كمبيالات غب الطلب بمبلغ 9,922,000 دولار أمريكي ( ما يعادل 7,034,698 دينار أردني) تم توقيعها لصالح بنك محلي مقابل القروض التي حصلت عليها الشركة (إيضاح 13).

## إيضاح (26) أرقام المقارنة

تم إعادة تبويب بعض أرصدة البيانات المالية المجمعة كما في 31 كانون الأول 2006، لتتناسب مع عرض أرصدة البيانات المالية المجمعة كما في 31 كانون الأول 2007. إن هذه التبويبات لا تؤثر على أرباح السنوات السابقة أو حقوق الملكية.